

令和元年 8 月 3 日

会員各位

公益社団法人 不動産保証協会兵庫県本部
本部長 南村 忠敬
教育研修委員長 月城 浩

令和2年度第2回法定研修会（eラーニング）開催のお知らせ

平素は当本部の運営にご理解とご協力を賜り厚く御礼申し上げます。

さて、この度、「令和2年度eラーニングによる法定研修」を下記要領により実施いたします。本研修は、宅地建物取引業法第64条の6の規定に基づく法定のものとなりますので、必ず受講していただけますようお願い申し上げます。


なお、諸事情により、今般のeラーニング方式による研修を受講することが困難な場合は、事務局までご連絡ください。

敬具

実施期間 **令和2年8月3日（月）から令和2年10月2日（金）の2ヶ月間**

- 講義内容
- ①第1部 「不動産取引における紛争事例と解決のポイントⅡ」（60分）
講師 海谷・江口・池田法律事務所 弁護士 江口 正夫 氏
 - ②第2部 「2020年度税制改正のポイント」（60分）
講師 上野雄一税理士事務所 税理士 上野 雄一 氏
 - ③第3部 受講完了申請・アンケート

受講方法 上記実施期間中、任意の時間において、受講者のオフィス、自宅、その他インターネットアクセスが可能かつ受講に適した場所で、「ラビーネット」にアクセスし、「全日保証eラーニング研修」のコンテンツから講義動画を視聴する方法



※「ラビーネット」URL <https://portal.rabbynet.zennichi.or.jp/>
※受講するにはラビーネットのIDとパスワードが必要となります。
※詳細は右記「eラーニング研修システム（法定研修）へのログイン方法」をご参照ください。

動作環境 安定した動画再生ができるパソコン・タブレット等の端末とインターネット回線

受講完了条件 ①・②の講義動画全編を最後まで視聴し、講義ごとに設定された[効果測定]の設問について5割以上正解したうえで、③受講完了申請・アンケートを行う。

受講対象者 兵庫県本部に本店・支店が所在する会員のうち宅地建物取引業の業務に従事し、従業者名簿に記載かつ各支部事務局に届出されている従業者の方。
本支店毎に1名の受講が必須です。1名以上複数の受講も可能ですが、受講カウントは1回となります。

お問い合わせ（公社）不動産保証協会兵庫県本部事務局（TEL：078-261-0901）

【※eラーニング視聴が困難な方へ】

動画視聴のための機器又はインターネット回線が準備できない、動画視聴のための機器操作が困難である等の理由により「eラーニング法定研修会」を受講できない会員様は、各支部にてパソコン(DVD視聴)をご利用いただき、「eラーニング法定研修会」を受講いただくことが可能です。各支部での受講をご希望受講の方は所属支部までお電話ください。（ご予約が必要です。）

受付時間：月曜日～金曜日（8/11～14・祝日除く）10:00～16:00 ※臨時休業の場合がございます。

TEL 姫路支部：079-288-1947、神戸支部：078-261-0903、阪神支部：0798-38-6066

～ eラーニング研修システム(法定研修)へのログイン方法 ～

【操作方法】

① ラビーネットにログイン

アドレス: <https://portal.rabbynet.zennichi.or.jp/>

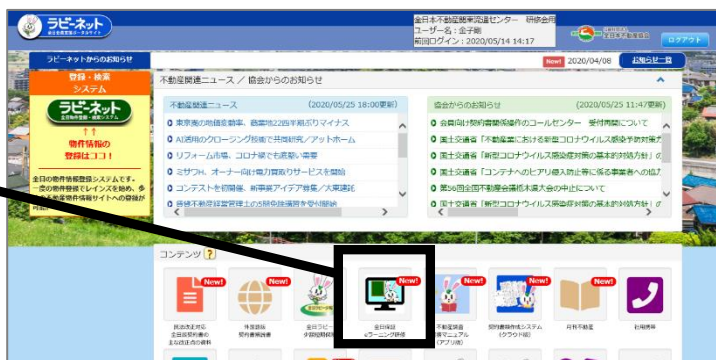
ラビーネットの ID とパスワードでログイン



ラビーネットログイン ID・パスワードがご不明な方は、「ID・パスワードをお忘れの方」から進んでください。

都道府県「兵庫県」 > ラビーネット ID・パスワード > 商号・FAX 番号入力 > FAX にてパスワードを再通知

② 「全日保証 eラーニング研修」のアイコンをクリック



③ eラーニング法定研修の受講は、「eラーニング管理」をクリック



※2回目以降のログインも「eラーニング管理」から進んで下さい。

※ 「eラーニング管理」を初めてクリックしたときの画面 ※

※ 昨年度設定されている方は④へお進みください。



初回のみ「会員管理者情報」の入力画面が表示されますので、必要事項を入力して、確認ボタンをクリックしてください。

確認

設定



入力した情報に誤りがなければ設定ボタンをクリックしてください。

④ 「研修受講はこちら」から受講開始!

研修受講は
こちら

画面上部のこのボタンをクリックして研修メニュー画面に進んで下さい。



ご注意

こちらは入口ではありません。
必ず『研修受講はこちら』から!!

⑤ メニューより「法定研修2020」を選択




※以降の受講方法につきましては、「全日保証eラーニング研修システム」トップページより「法定研修用操作マニュアル」をダウンロードしてご参照願います。



※赤字部分をクリックするとPDFのマニュアルがダウンロードされます。

⑥ 受講完了の目印



※「法定研修 2020」タイトルに上記のような赤字で「このクラスの全教科は修了しました」と表示されれば受講完了です。

※受講完了した日の翌日に、研修済証のダウンロードができるURL を記載したメールが届きます。

